

# FALCON 352

La scie à disque manuelle pour la coupe de tuyaux et profils, pratique et sûre, quelle que soit l'opération de coupe.



□ MACHINE À SCIER MANUELLE

□ À DISQUE

□ POUR COUPER DE  $-45^{\circ}$  À  $+45^{\circ}$ .

EST ÉGALEMENT PRODUIT DANS UNE VERSION AVEC ÉTAU DE COUPE PNEUMATIQUE :

- l'opération d'ouverture/ fermeture de l'étau est effectuée à l'aide d'une soupape à commande manuelle

## CAPACITÉ DE COUPE

	∅	○	□	▭	∅	■
0° / mm	350	115	100	130 x 80	250	50
+45° / mm	350	100	85	90 x 80	250	40
-45° / mm	350	75	75	90 x 65	250	40

Ouverture maximale de l'étau 130 mm

## CARACTÉRISTIQUES DE PERFORMANCE

Dimensions du disque	250-350 x 32 x 2.5 mm - HSS
Vitesse de coupe	30/60 rpm
Puissance moteur scie	1.1/2.2 Kw

Capacité du réservoir liquide réfr. 4.2 L

Puissance totale absorbée 2.245 Kw

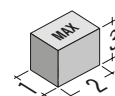
## POIDS ET TAILLE

Hauteur table de travail 970 mm

Poids 220 Kg

Poids MA 245 Kg

FALCON 352 1 = 830 mm

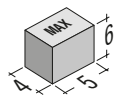


2 = 920 mm

3 = 880 mm

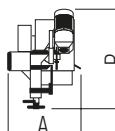
FALCON 352MA

4 = 830 mm



5 = 920 mm

6 = 1500 mm



A = 860 mm

B = 1170 mm