

# THOR 450

Halbautomatische Bandsäge, die es in sich hat! Leistungsstark und benutzerfreundlich ist sie die beste Lösung zum Schneiden von Rohren bis 450 mm






□ SEMI-AUTOMATISCHE SÄGEMASCHINE

□ HYDRAULISCHE

□ BAND-

□ ZUM SCHNEIDEN BEI 0 °.

## SCHNEIDBEREICH

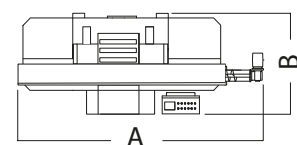
			
0° / mm	450	450 x 450	450 x 270
MAXIMALE ÖFFNUNG DES SCHRAUBSTOCKS	460 mm		

## LEISTUNGSMERKMALE

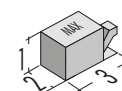
SÄGEBANDABMESSUNGEN	6600 x 41 x 1.3 mm
SCHNITTGESCHWINDIGKEIT	20 - 100 m/min
MOTORLEISTUNG	7.5 Kw
KAPAZITÄT DER KÜHLMITTELWANNE	100 L
KAPAZITÄT DES HYDRAULIKAG-GREGATES BEHÄLTER	40 L
INSGESAMT ABSORBIERT LEISTUNG	10.26 Kw

## GEWICHT UND GRÖSSE

HÖHE DES ARBEITSTISCHES	800 mm
GEWICHT	4000 kg



A = 3350 mm  
B = 1500 mm



1 = 2300 mm  
2 = 1750 mm  
3 = 4500 mm